

midas NFX 웹인증 라이선스

1. MIDAS USER 회원가입

- ① 홈페이지 (<https://account.midasuser.com/user/join.asp>) 접속하여 [회원가입]을 진행합니다.
- ② 사용자 정보/분야/회사 입력 후 회원가입을 완료합니다.

MIDAS USER **회원가입** 계정관리 | 계약정보 | 이용약관 | 개인정보처리방침 | 이메일 무단수집거부 한국어

MIDAS USER 회원가입

마이다스아이티는 사용자들을 통합 관리하고 있기 때문에, 각 홈페이지를 이용하기 위해서는 MIDAS USER 가입이 필요합니다.
 한번의 가입으로 마이다스아이티가 제공하는 다양한 콘텐츠를 이용하실 수 있습니다.

이름 **아이디**

비밀번호 **비밀번호 확인**

휴대폰 - - **이메일** @

전공분야

토목구조	지반구조	건축설계	건축구조	기계구조	플랜트	기타
------	------	------	------	------	-----	----

소속

학계	업계	회사/학교명 (필수 or 직명입력) <input type="text"/> 검색
----	----	---

부서 **직급**

세미나 및 업데이트 안내 수신 (등록선택)

<input type="checkbox"/> 이메일 수신	<input type="checkbox"/> 문자 수신
---------------------------------	--------------------------------

관심분야 (등록선택)

<input type="checkbox"/> 토목구조	<input type="checkbox"/> 지반구조	<input type="checkbox"/> 건축설계	<input type="checkbox"/> 건축구조	<input type="checkbox"/> 기계
-------------------------------	-------------------------------	-------------------------------	-------------------------------	-----------------------------

MIDAS USER *이용약관 및 정책에 모두 동의합니다. *내용보기

MIDAS USER 회원가입

©MIDAS IT Co., Ltd. (주) 마이다스아이티, 경기도 성남시 분당구 판교로 228번길 17, 마이다스아이티동 ☰ | ✉ | TOP

사용자 정보를 입력합니다.

기계구조 분야를 선택합니다.

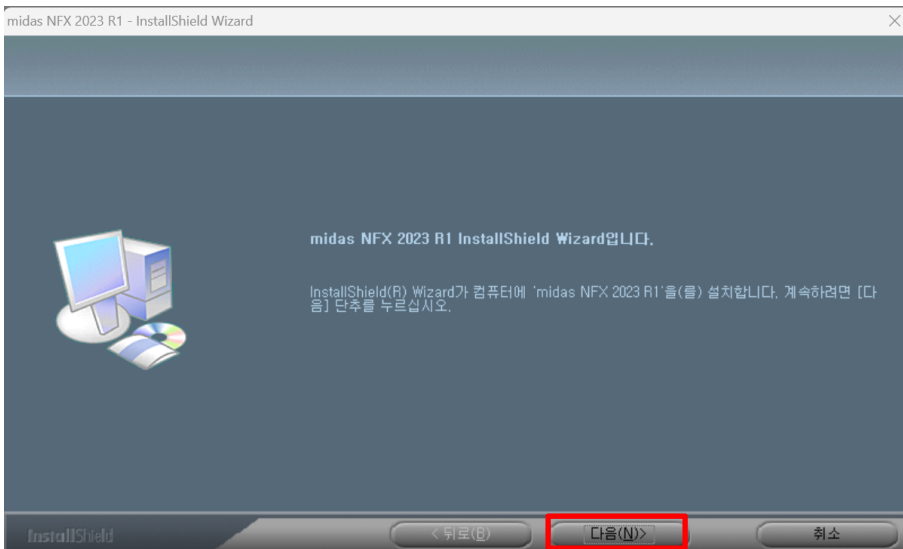
회사명을 필수로 입력합니다.

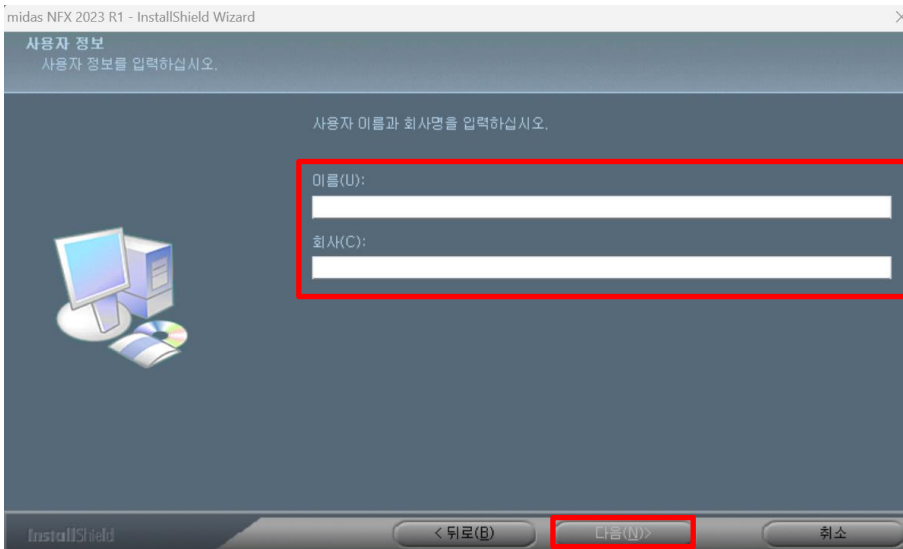
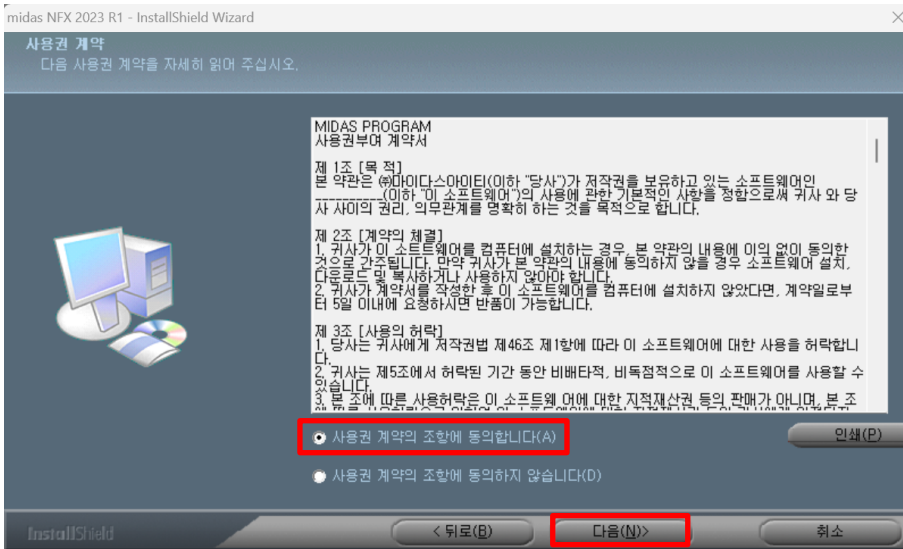
2. midas NFX 설치하는 방법

- ① [1. MIDAS USER 회원가입]을 진행 후 다음 과정을 진행이 필요합니다.
- ② 홈페이지(<https://www.midasuser.com/ko/>)에 접속합니다.
- ③ 상단 메뉴 중 [다운로드] > [NFX]를 클릭한 후 최신 버전을 다운로드합니다.
- ④ 다운로드 받은 압축파일을 해제한 후 setup 파일을 실행합니다.

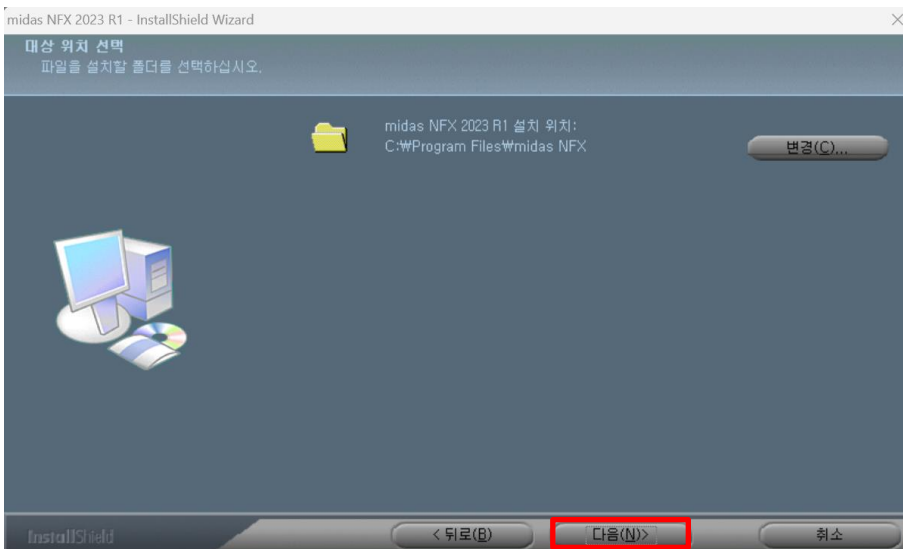


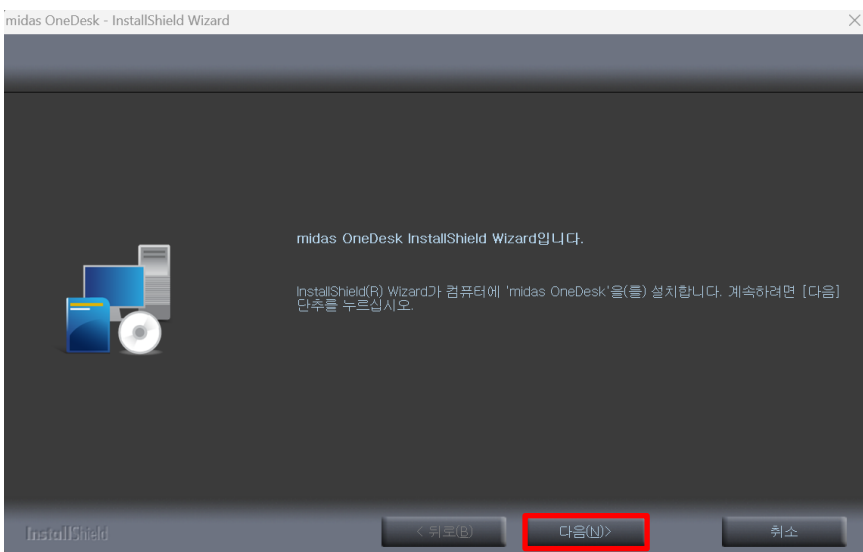
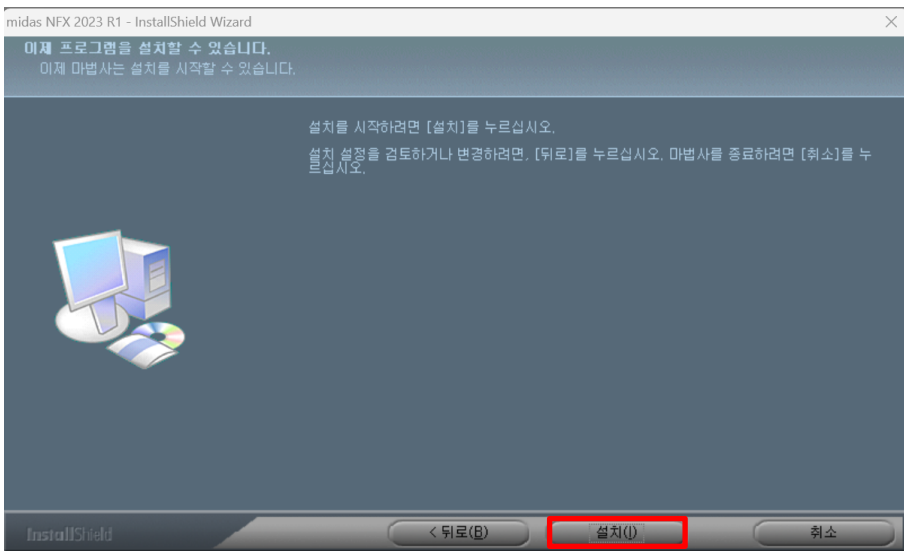
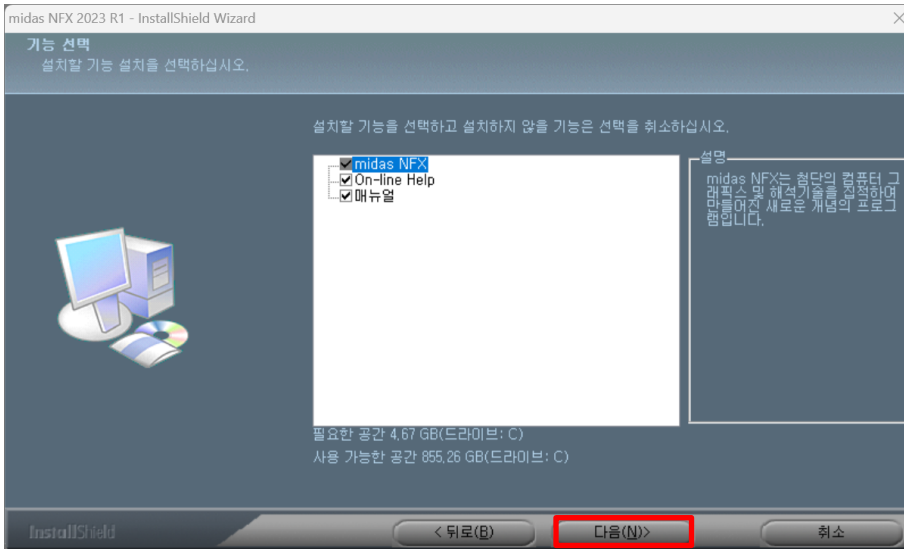
ISSetupPrerequisites	2023-01-27 오전 9:54	파일 폴더	
Language	2023-01-27 오전 9:54	파일 폴더	
0x0409	2010-03-23 오후 4:44	구성 설정	22KB
0x0412	2010-06-22 오후 2:38	구성 설정	14KB
data1.cab	2023-01-26 오후 5:27	ALZip.cab	1,762KB
data1.hdr	2023-01-26 오후 5:27	HDR 파일	1,692KB
data2.cab	2023-01-26 오후 5:30	ALZip.cab	1,793,908...
ISSetup.dll	2011-08-21 오후 11:08	응용 프로그램 확장	568KB
layout	2023-01-26 오후 5:30	ALZip BIN File	18KB
setup	2012-05-03 오후 2:56	알씨 BMP 파일	496KB
setup	2023-01-26 오후 5:25	응용 프로그램	788KB
setup	2023-01-26 오후 5:25	구성 설정	4KB
setup.inx	2023-01-26 오후 5:24	INX 파일	252KB
setup.isn	2011-08-22 오전 12:45	ISN 파일	83KB

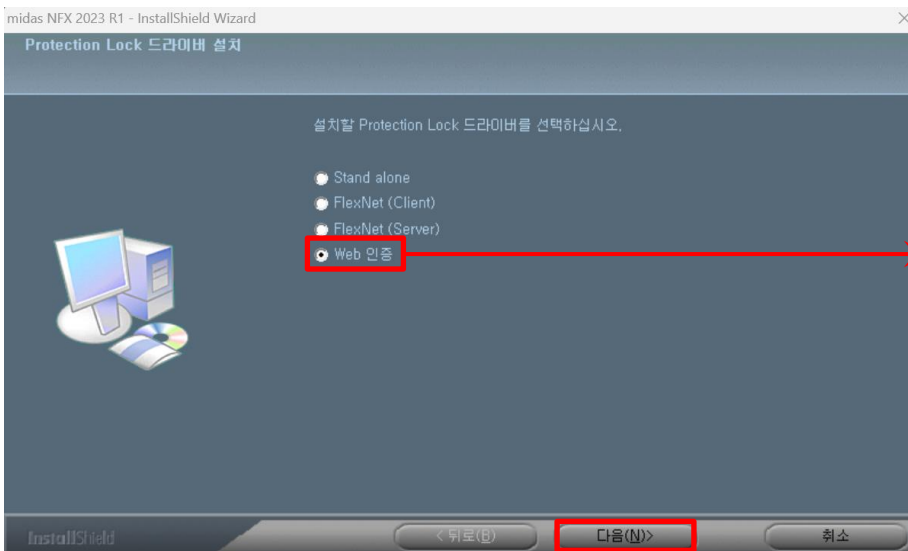
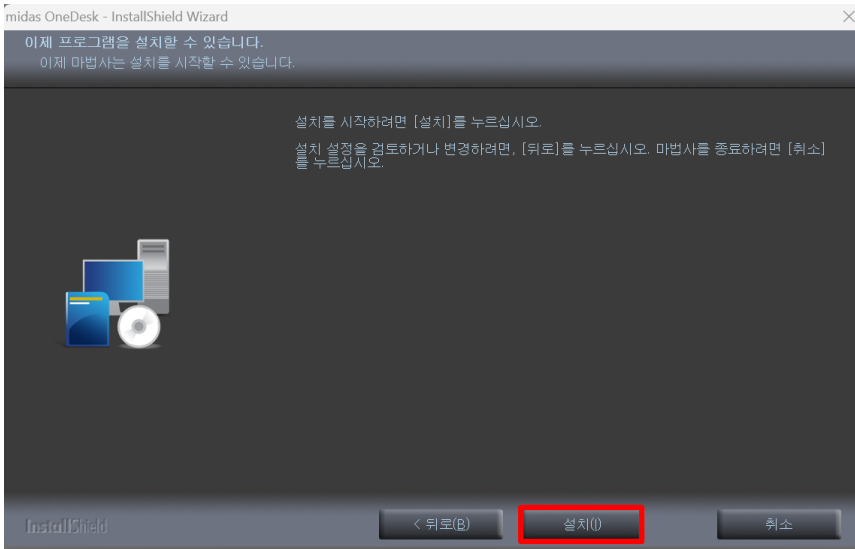




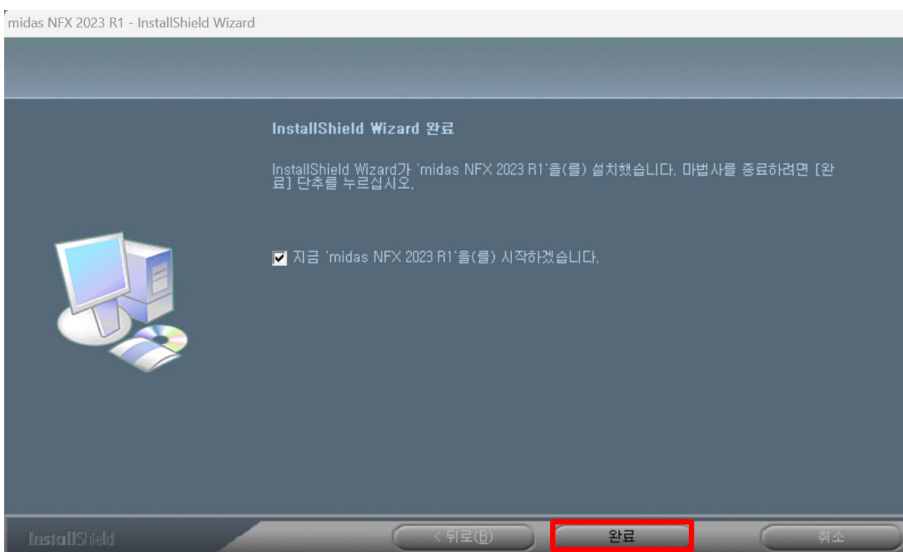
이름과 회사명을 입력 후 다음을 클릭합니다.







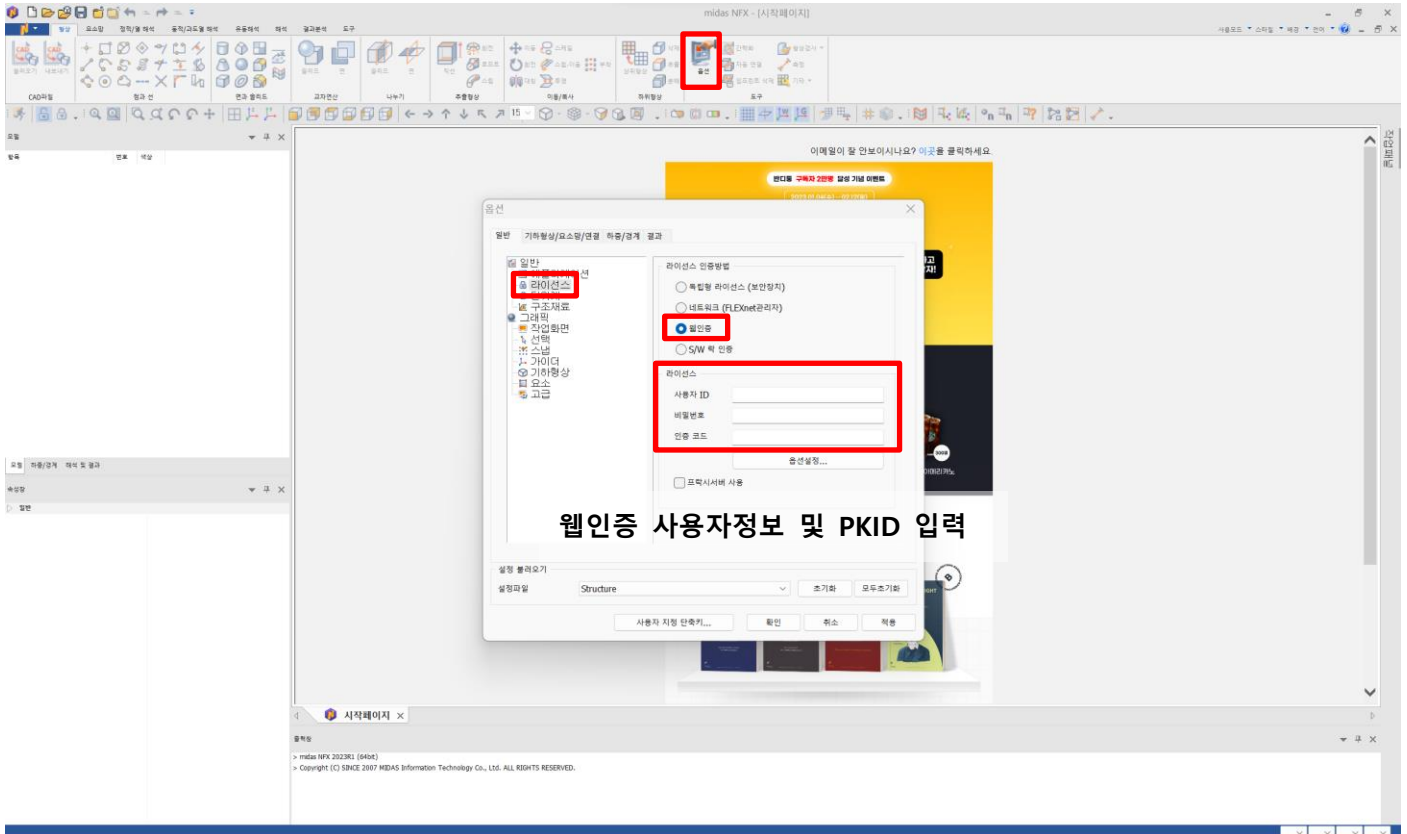
[Web 인증]을 선택한 후 다음을 클릭합니다.



midas NFX 설치를 종료합니다.

3. 웹인증 라이선스 적용방법

- ① midas NFX 2023 R1을 실행합니다.
- ② 옵션 > 라이선스 > 웹인증 선택 > 사용자정보 및 PKID를 입력합니다.
 - PKID 문의 : 1577-6648




- ③ Midas OneDesk 를 설치 못한 경우 아래의 경로에서 수동설치 할 수 있습니다.

- C:\Program Files\midas NFX\MidasDeskApp\MidasDeskAppSetup

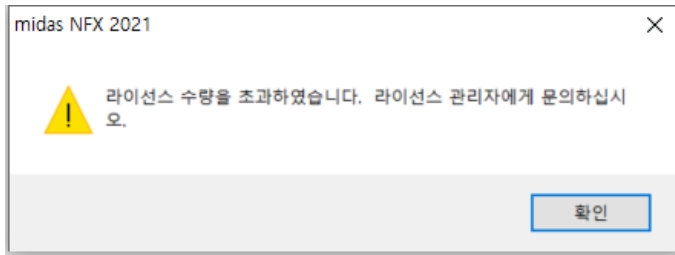
4. 웹인증 오류 메시지 별 대처 방법

- 제품 번호가 올바르지 않습니다. (Protection Key 오류)



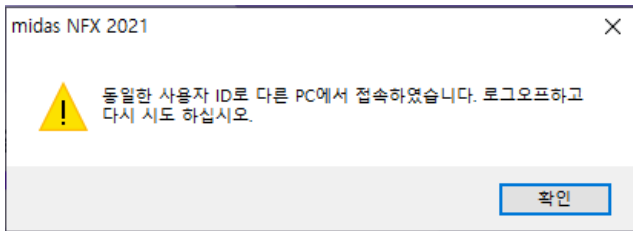
- ▷ PK 오타로 인한 오류 또는, 만료된 PK 를 사용하였을 경우에 발생하는 오류입니다.
- ▷ 라이선스가 활성화 되어있는 올바른 PK 를 입력하였는지 확인합니다.

- 라이선스 수량을 초과하였습니다. (모듈수량 오류)



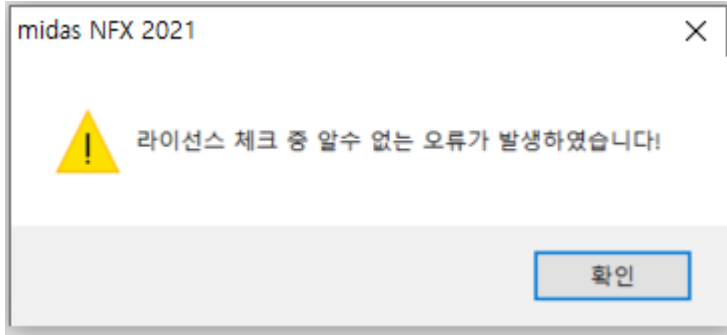
- ▷ 보유한 라이선스 수량에서 등록을 희망하는 사용자 수를 초과하였을 때 발생하는 오류입니다.
- ▷ 사용하지 않는 계정 삭제 문의 : 마이더스 기술지원 기계 1577-6648

- 동일한 사용자 ID 로 다른 PC 에서 접속하였습니다. (ID 중복사용 오류)



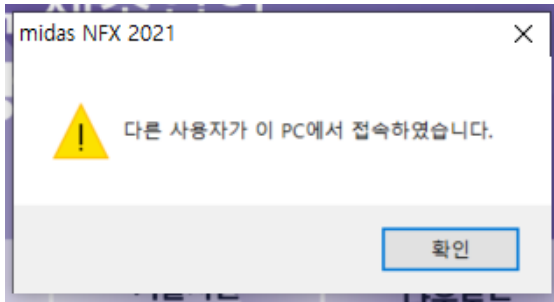
- ▷ ID 가 중복사용 되었거나, 정상적으로 로그아웃 되지 않았을 때 발생하는 오류입니다.
- ▷ 비 정상적인 컴퓨터 동작으로 인한 오류이므로, 1577-6648 로 전화주시면 정상적인 접속 종료 가능합니다.

- 라이선스 체크 중 알 수 없는 오류가 발생하였습니다! (휴대폰 미인증 오류)



- ▷ 2021 년 7 월 19 일 부로 휴대폰인증이 필수적으로 요구되고 있습니다.
- ▷ '마이다스 기술서비스' 사이트에 로그인 하시면 휴대폰인증을 받으실 수 있습니다.

- 다른 사용자가 이 PC 에서 접속하였습니다.



- ▷ PK 는 정상적으로 입력되었으나, 일치하지 않는 제품을 실행한 경우에 발생하는 오류입니다.
- ▷ NFX 프로그램 실행 → 옵션 → 라이선스 → 옵션설정 → 락 옵션 상단 체크박스에서 올바른 제품번호로 변경이 가능합니다.

- NFX 프로그램 내 출력창, 인증이 실패하였습니다.



- ▷ PK 와 해당하는 버전의 프로그램이 설치되어 있지 않을 때 발생하는 오류입니다.
- ▷ PK 의 버전에 맞춰서 프로그램 업데이트 또는 재설치가 필요합니다.

- NFX 프로그램 내 출력창, 0000 을 위한 라이선스가 활성화되지 않았습니다.

0000 을 위한 라이선스가 존재하지 않습니다.

```

출력창
> midas NFX 2021R2 (64bit)
> Copyright (C) SINCE 2007 MIDAS Information Technology Co., Ltd. ALL RIGHTS RESERVED.
> 라이선스가 인증되었습니다.
> [오류] 모듈 해석을 위한 라이선스가 활성화 되지 않았습니다.
  
```

- ▷ 실행한 작업에 해당되는 모듈이 선택 또는, 구입되어 있지 않을 때 발생하는 오류입니다.
- ▷ NFX 프로그램 실행 → 옵션 → 라이선스 → 옵션설정 → 락 옵션에서 실행한 작업 모듈이 선택되었는지, 또는 보유중인지 확인합니다.

- MODS 유지보수 계약 고객을 위한 플래티넘 회원 전용 콘텐츠입니다.

**MODS 유지보수계약 고객을 위한
플래티넘 회원 전용 콘텐츠입니다.**

프로그램 보유 고객님께서 구매시 발급된 프로그램 인증키를 사용하여 프로그램을 실행하신 후 다시 로그인하시면, 해당 콘텐츠를 이용하실 수 있습니다.
인증키를 분실하셨거나 구매, 유지보수 계약과 관련된 사항은 문의 페이지를 이용하시거나 분야별 고객센터로 연락하시기 바랍니다.

- ▷ 플래티넘 등급이 되어있지 않아, 기술자료 및 포럼게시판 이용이 불가능 할 때 나타나는 화면입니다.
- ▷ 등급 상향 및 MODS 유지보수계약 문의 : 마이다스 기술지원 기계 1577-6648