

# midas MeshFree 웹인증 라이선스

## 1. MIDAS USER 회원가입

- ① 홈페이지 ([MIDAS MEMBERS \(midasuser.com\)](http://MIDAS_MEMBERS(midasuser.com))) 접속하여 [회원가입]을 진행합니다.
- ② 안내에 따라 정보입력 후 회원가입을 완료합니다.

### 계정 만들기

계정을 생성하고 마이다스아이티의 기술서비스와 제품을 활용하세요.  
사용하시는 메일을 인증한 후, 가입을 진행하실 수 있습니다.

이메일

메일 발송하기

메일이 오지 않는 경우

## 2. midas NFX 설치하는 방법

- ① [1. MIDAS USER 회원가입]을 진행 후 다음 과정을 진행이 필요합니다.
- ② 홈페이지([MIDAS Support \(midasuser.com\)](http://midasuser.com))에 접속합니다.
- ③ 상단 메뉴 중 [제품자료] > [제품 다운로드] > [MeshFree]를 클릭한 후 최신 버전을 다운로드합니다.
- ④ 다운로드 받은 압축파일을 해제한 후 setup 파일을 실행합니다. (관리자 권한 실행 추천)

MIDAS Support    제품자료    기술자료    기술지원    이벤트    교육사이트 가

제품 소개    시스템 요구사항    **제품 다운로드**    제품 업데이트 소식    제품 시작가이드    제품 매뉴얼

# 제품 다운로드

MIDAS 제품들을 다운로드하세요.

전체    건축구조    건축설계    토목    지반    **기계**    캐드

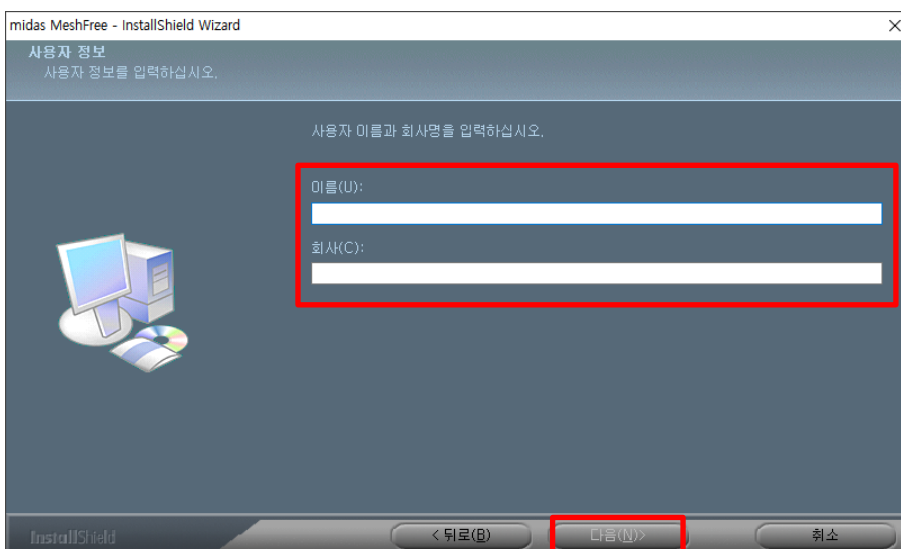
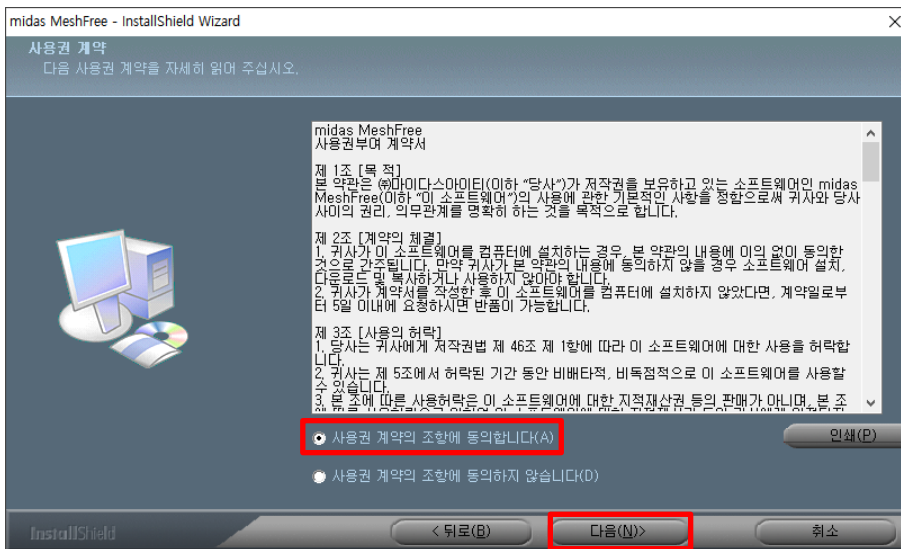
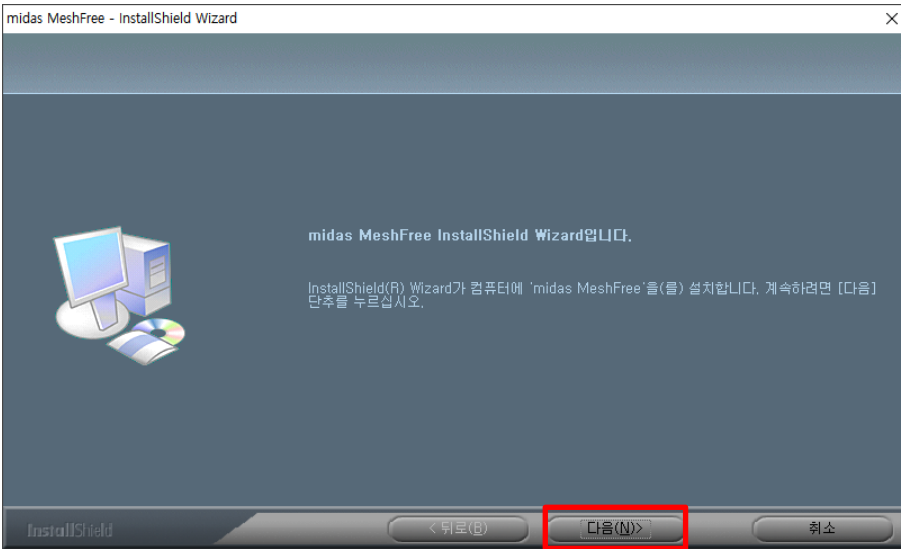
**NFX**

자세히 보기 >

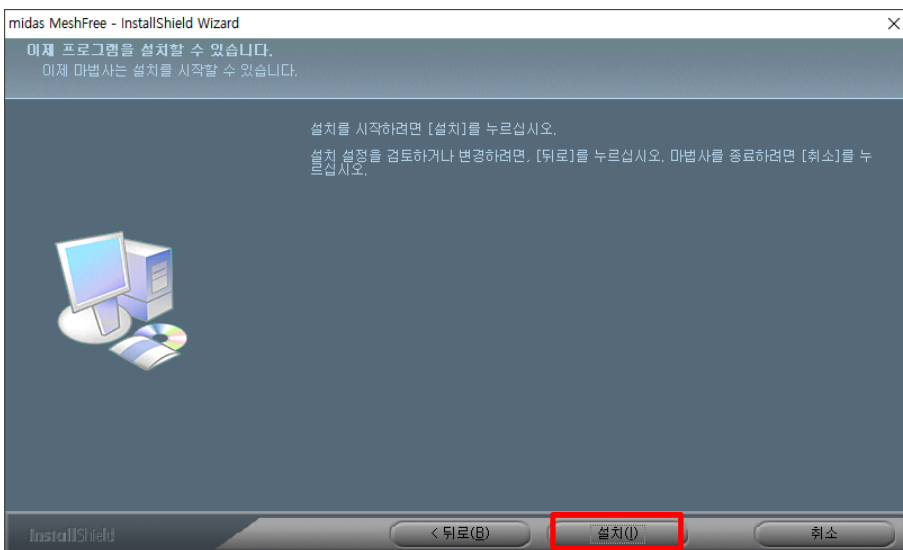
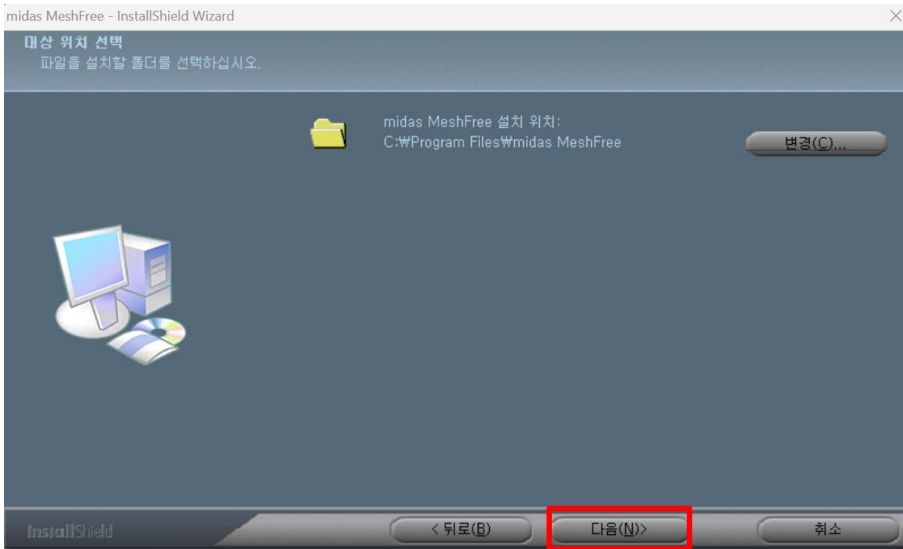
**MeshFree**

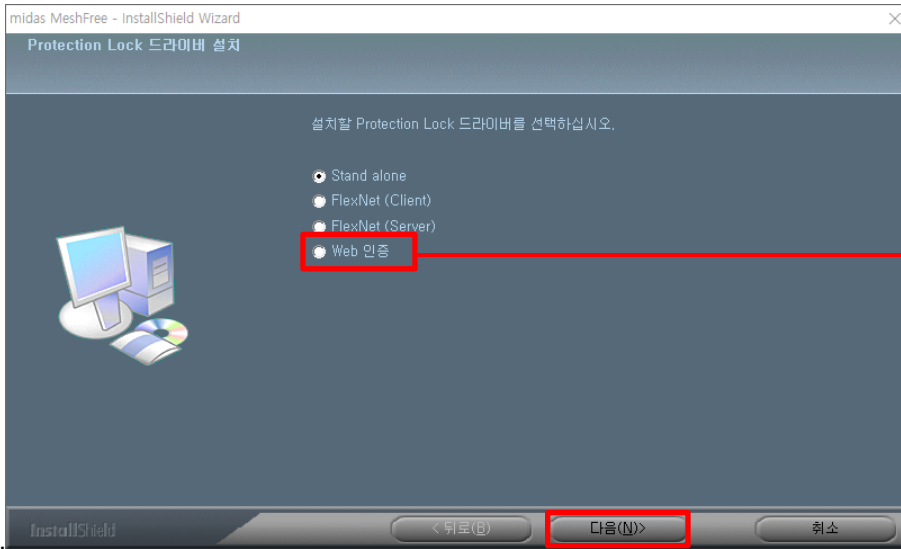
자세히 보기 >

이름	수정한 날짜	유형	크기
ISSetupPrerequisites	2024-01-31 오후 2:19	파일 폴더	
Language	2024-01-31 오후 2:19	파일 폴더	
0x0409	2010-03-23 오후 4:44	구성 설정	22KB
0x0412	2010-06-22 오후 2:38	구성 설정	14KB
data1	2024-01-31 오후 1:47	캐비닛 파일	4,186KB
data1.hdr	2024-01-31 오후 1:47	HDR 파일	1,575KB
data2	2024-01-31 오후 1:52	캐비닛 파일	1,182,925KB
ISSetup.dll	2011-08-21 오후 11:08	응용 프로그램 확장	568KB
layout	2024-01-31 오후 1:52	압축(BIN) 파일	10KB
setup	2023-01-25 오후 1:27	BMP 파일	616KB
<b>setup</b>	<b>2024-01-31 오후 1:46</b>	<b>응용 프로그램</b>	<b>788KB</b>
setup	2024-01-31 오후 1:46	구성 설정	4KB
setup.inx	2024-01-31 오후 1:46	INX 파일	250KB
setup.isn	2011-08-22 오전 12:45	ISN 파일	83KB

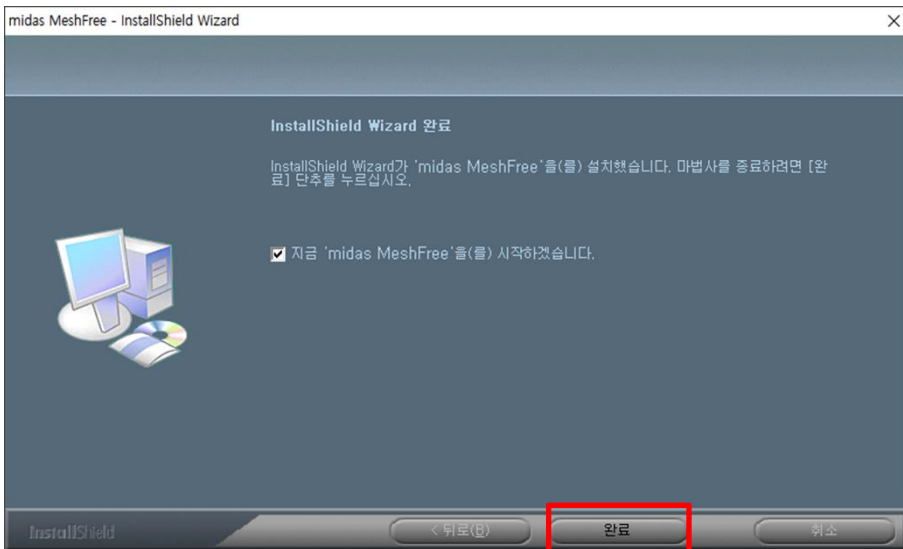


이름과 회사명을 입력 후 다음을 클릭합니다.





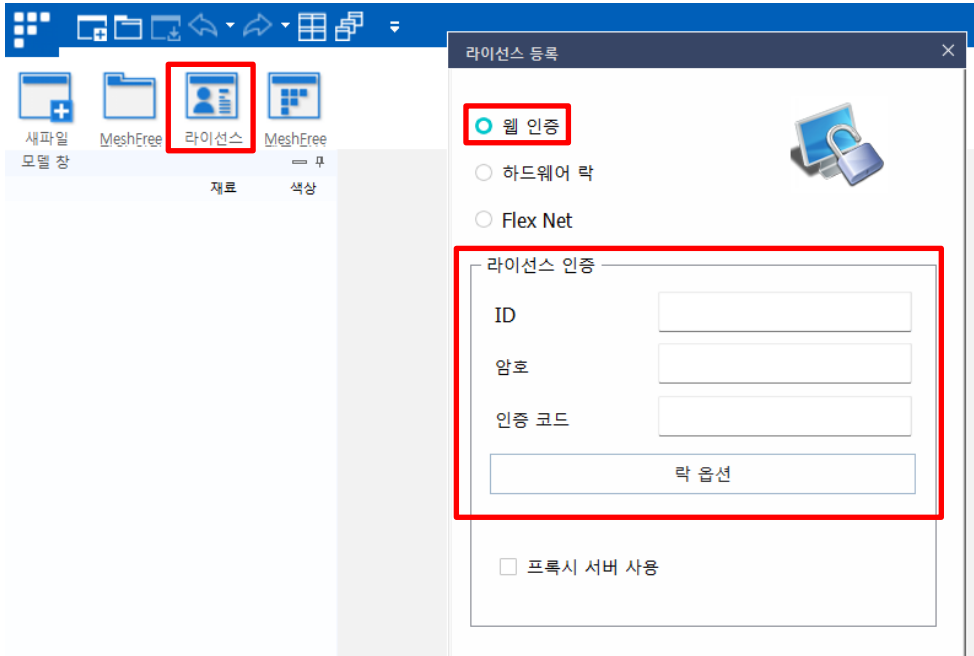
[Web 인증]을 선택한 후  
다음을 클릭합니다.



midas MeshFree 설치를 종료합니다.

### 3. 웹인증 라이선스 적용방법

- ① midas MeshFree 2023 R1 실행합니다.
- ② 옵션 > 라이선스 > 웹인증 선택 > 사용자정보 및 PKID 입력합니다.
  - PKID 문의 : 1577-6648



웹인증 사용자정보 및 PKID 입력