

midas NFX 웹인증 라이선스

1. MIDAS USER 회원가입

- ① 홈페이지 ([MIDAS MEMBERS \(midasuser.com\)](http://MIDAS_MEMBERS(midasuser.com))) 접속하여 [회원가입]을 진행합니다.
- ② 안내에 따라 정보입력 후 회원가입을 완료합니다.

계정 만들기

계정을 생성하고 마이다스아이티의 기술서비스와 제품을 활용하세요.
사용하시는 메일을 인증한 후, 가입을 진행하실 수 있습니다.

이메일

메일 발송하기

메일이 오지 않는 경우

2. midas NFX 설치하는 방법

- ① [1. MIDAS USER 회원가입]을 진행 후 다음 과정을 진행이 필요합니다.
- ② 홈페이지([MIDAS Support \(midasuser.com\)](http://MIDAS Support (midasuser.com)))에 접속합니다.
- ③ 상단 메뉴 중 [제품자료] > [제품 다운로드] 를 클릭한 후 최신 버전을 다운로드합니다.
- ④ 다운로드 받은 압축파일을 해제한 후 setup 파일을 실행합니다. (관리자 권한 실행 추천)

MIDAS Support 제품자료 기술자료 기술지원 이벤트 교육사이트 가

제품 소개 시스템 요구사항 **제품 다운로드** 제품 업데이트 소식 제품 시작가이드 제품 매뉴얼

제품 다운로드

MIDAS 제품들을 다운로드하세요.

전체 건축구조 건축설계 토목 지반 **기계** 캐드

NFX

자세히 보기 >

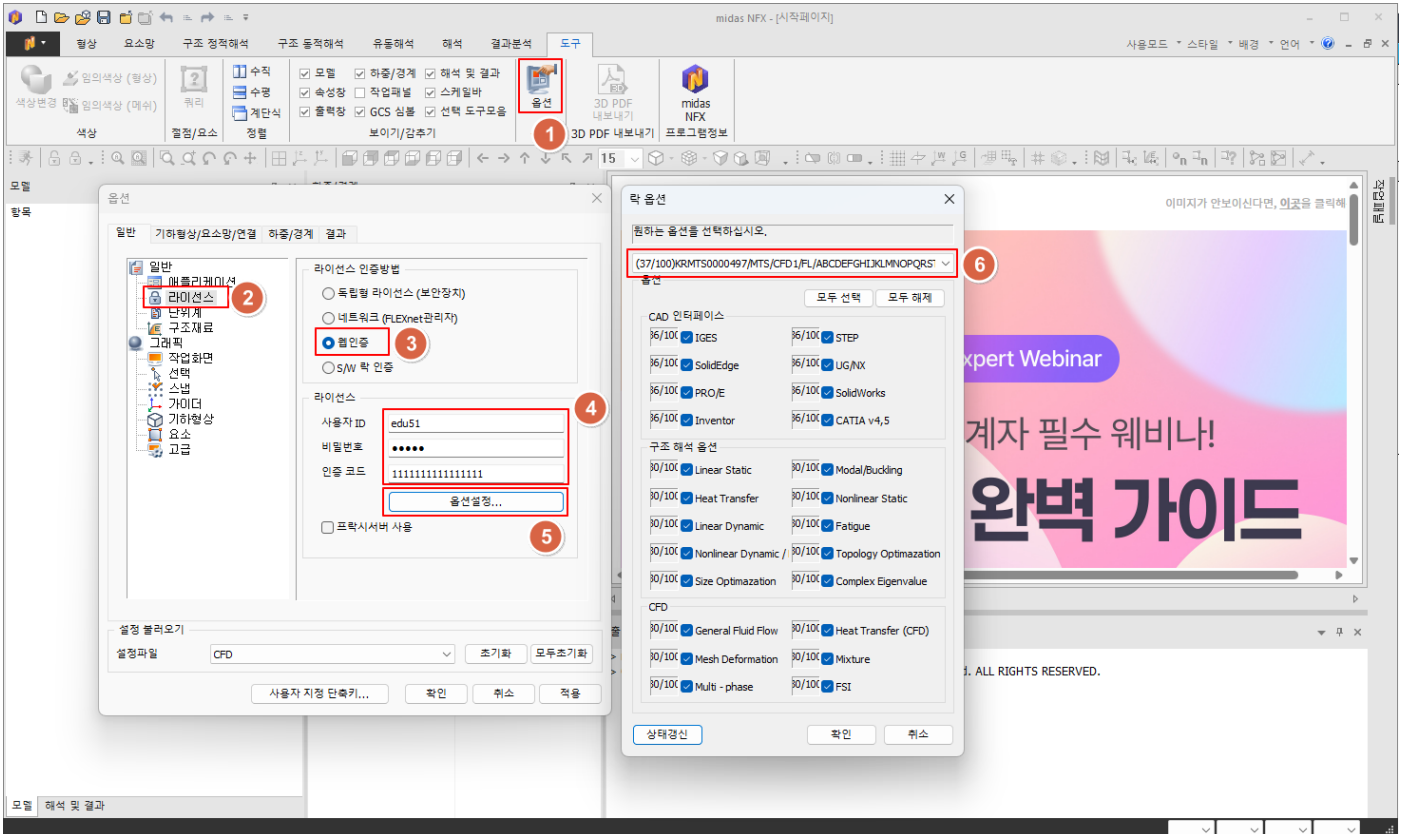
MeshFree

자세히 보기 >

이름	수정한 날짜	유형	크기
ISSetupPrerequisites	2024-01-31 오후 2:33	파일 폴더	
Language	2024-01-31 오후 2:33	파일 폴더	
0x0409	2010-03-23 오후 4:44	구성 설정	22KB
0x0412	2010-06-22 오후 2:38	구성 설정	14KB
data1	2024-01-31 오후 2:21	캐비닛 파일	1,762KB
data1.hdr	2024-01-31 오후 2:21	HDR 파일	1,718KB
data2	2024-01-31 오후 2:27	캐비닛 파일	1,879,327KB
ISSetup.dll	2011-08-21 오후 11:08	응용 프로그램 확장	568KB
layout	2024-01-31 오후 2:27	압축(BIN) 파일	18KB
setup	2012-05-03 오후 2:56	BMP 파일	496KB
setup	2024-01-31 오후 2:18	응용 프로그램	788KB
setup	2024-01-31 오후 2:18	구성 설정	4KB
setup.inx	2024-01-31 오후 2:18	INX 파일	252KB
setup.isn	2011-08-22 오전 12:45	ISN 파일	83KB

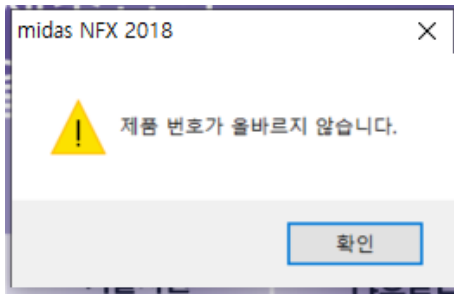
3. 웹인증 라이선스 적용방법

- ① midas NFX 2025 R1을 실행합니다.
- ② 옵션 > 라이선스 > 웹인증 선택 > 사용자정보 및 PKID를 입력합니다.
 - PKID 문의 : 1577-6648
- ③ 옵션설정 > 제품정보 확인 후 해석 모듈 활성화합니다.
 - 여러 제품 보유한 경우 제품 목록 변경하여 모듈 활성화가 필요합니다.



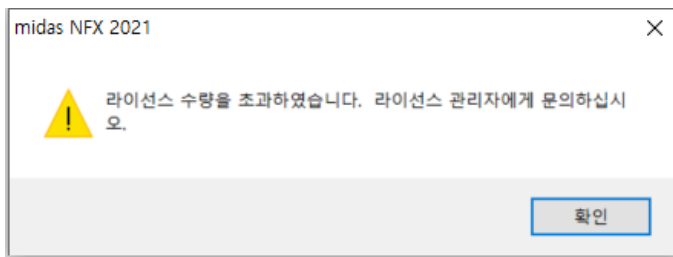
4. 웹인증 오류 메시지 별 대처 방법

- 제품 번호가 올바르지 않습니다. (Protection Key 오류)



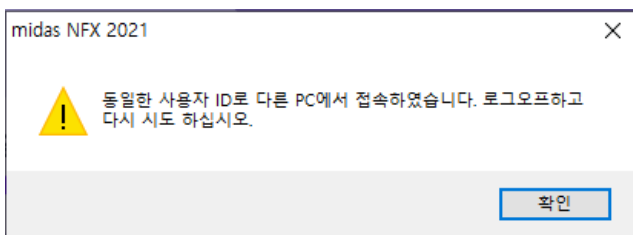
- ▷ PK 오타로 인한 오류 또는, 만료된 PK 를 사용하였을 경우에 발생하는 오류입니다.
- ▷ 라이선스가 활성화 되어있는 올바른 PK 를 입력하였는지 확인합니다.

- 라이선스 수량을 초과하였습니다. (모듈수량 오류)



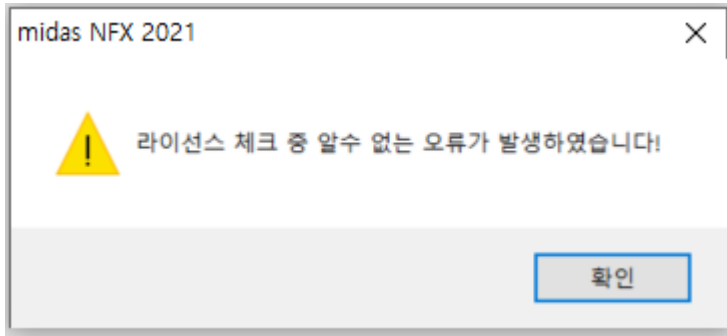
- ▷ 보유한 라이선스 수량에서 등록을 희망하는 사용자 수를 초과하였을 때 발생하는 오류입니다.
- ▷ 사용하지 않는 계정 삭제 문의 : 마이다스 기술지원 기계 1577-6648

- 동일한 사용자 ID 로 다른 PC 에서 접속하였습니다. (ID 중복사용 오류)



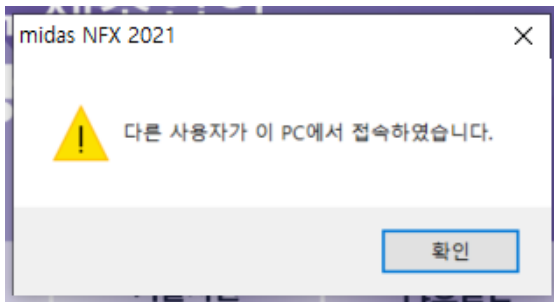
- ▷ ID 가 중복사용 되었거나, 정상적으로 로그아웃 되지 않았을 때 발생하는 오류입니다.
- ▷ 비 정상적인 컴퓨터 동작으로 인한 오류이므로, 1577-6648 로 전화주시면 정상적인 접속 종료가 가능합니다.

- 라이선스 체크 중 알 수 없는 오류가 발생하였습니다! (휴대폰 미인증 오류)



- ▷ 2021년 7월 19일부로 휴대폰인증이 필수적으로 요구되고 있습니다.
- ▷ '마이다스 기술서비스' 사이트에 로그인 하시면 휴대폰인증을 받으실 수 있습니다.

- 다른 사용자가 이 PC에서 접속하였습니다.



- ▷ PK는 정상적으로 입력되었으나, 일치하지 않는 제품을 실행한 경우에 발생하는 오류입니다.
- ▷ NFX 프로그램 실행 → 옵션 → 라이선스 → 옵션설정 → 락 옵션 상단 체크박스에서 올바른 제품번호로 변경이 가능합니다.

- NFX 프로그램 내 출력창, 인증이 실패하였습니다.



- ▷ PK와 해당하는 버전의 프로그램이 설치되어 있지 않을 때 발생하는 오류입니다.
- ▷ PK의 버전에 맞춰서 프로그램 업데이트 또는 재설치가 필요합니다.

- NFX 프로그램 내 출력창, 0000을 위한 라이선스가 활성화되지 않았습니다.
0000을 위한 라이선스가 존재하지 않습니다.

```

출력창
> midas NFX 2021R2 (64bit)
> Copyright (C) SINCE 2007 MIDAS Information Technology Co., Ltd. ALL RIGHTS RESERVED.
> 라이선스가 인증되었습니다.
> [오류] 모듈 해석을 위한 라이선스가 활성화 되지 않았습니다.

```

- ▷ 실행한 작업에 해당되는 모듈이 선택 또는, 구입되어 있지 않을 때 발생하는 오류입니다.
- ▷ NFX 프로그램 실행 → 옵션 → 라이선스 → 옵션설정 → 락 옵션에서 실행한 작업 모듈이 선택되었는지, 또는 보유중인지 확인합니다.

■ MODS 유지보수 계약 고객을 위한 플래티넘 회원 전용 콘텐츠입니다.

**MODS 유지보수계약 고객을 위한
플래티넘 회원 전용 콘텐츠입니다.**

프로그램 보유 고객님께서 구매시 발급된 프로그램 인증키를 사용하여 프로그램을 실행하신 후 다시 로그인하시면, 해당 콘텐츠를 이용하실 수 있습니다.
인증키를 분실하셨거나 구매, 유지보수 계약과 관련된 사항은 문의 페이지를 이용하시거나 분야별 고객센터로 연락하시기 바랍니다.

- ▷ 플래티넘 등급이 되어있지 않아, 기술자료 및 포럼게시판 이용이 불가능 할 때 나타나는 화면입니다.
- ▷ 등급 상황 및 MODS 유지보수계약 문의 : 마이다스 기술지원 기계 1577-6648